

# Enterito POLO con cierre

Muchas gracias por adquirir los moldes para ropa canina Ponch & Max, sé que te ayudarán a la hora de realizar tus prendas. Todos los moldes ya cuentan con el aumento para la costura, con toda confianza manos a la obra.

Detalle de las piezas a cortar en tela	Nombre de la pieza	¿Cuántos cortes (piezas) para tela principal?	¿Cuántos cortes (piezas) para tela secundaria?	Total de cortes (piezas)
	Espalda	2	2	4
	Pecho	1	1	2
	Manga	2	2	4
	Cuello	1	1	2
	Ribete		1 (tela doblada)	1
	Protección cierre	1		1
	Para cierre	1		1

Las instrucciones de costura las encuentras en el siguiente video:

<https://www.youtube.com/watch?v=KMihABjb-I>

Muchas gracias nuevamente por apoyarme con la compra de este molde. Además, también me encantaría ver a tu perrij@ luciendo su nuevo atuendo, por ello te pido compartas tu experiencia en nuestras redes sociales.

Cualquier duda estoy a tus órdenes, te dejo mis contactos:



+52 1 56 2557 5603



PonchandMax



@ponchandmax

Así que sin más que agregar, comencemos...

Este recuadro  
debe medir  
5cm x 5cm  
para asegurar  
una correcta  
impresión de  
de los moldes.

Enterito POLO cierre  
ENTERO  
Talla: 1 / M (000 - 4)  
Cuello: 29  
Pecho: 44  
Largo: 34  
Cantidad: 4

Enterito POLO cierre  
PROTECCIÓN CIERRE  
Talla: 1 / M (000 - 4)  
Cuello: 29  
Pecho: 44  
Largo: 34  
Cantidad: 1

Enterito POLO cierre  
MANGA  
Talla: 1 / M (000 - 4)  
Cuello: 29  
Pecho: 44  
Largo: 34  
Cantidad: 4

Enterito POLO cierre  
RIETE  
Talla: 1 / M (000 - 4)  
Cantidad: 1

Tela doblada

Este recuadro  
debe medir  
5cm x 5cm  
para asegurar  
una correcta  
impresión de  
de los moldes.

Enterito POLO cierre  
CUELLO  
Talla: 1 / M (000 - 4)  
Cuello: 29  
Pecho: 44  
Largo: 34  
Cantidad: 2

Enterito POLO cierre  
PARA CIERRE  
Talla: 1 / M (000 - 4)  
Cuello: 29  
Pecho: 44  
Largo: 34  
Cantidad: 1

Este recuadro  
debe medir  
5cm x 5cm  
para asegurar  
una correcta  
impresión de  
de los moldes.

Enterito POLO cierre  
PECHO  
Talla: 1 / M (000 - 4)  
Cuello: 29  
Pecho: 44  
Largo: 34  
Cantidad: 2

Tela doblada

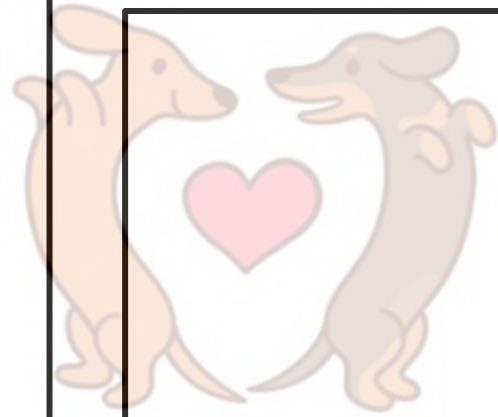
Este recuadro  
debe medir  
5cm x 5cm  
para asegurar  
una correcta  
impresión de  
de los moldes.

Este recuadro  
debe medir  
5cm x 5cm  
para asegurar  
una correcta  
impresión de  
de los moldes.

Enterito POLO cierre  
ENTERO  
Talla: 1 / M (000 - 4)  
Cuello: 29  
Pecho: 44  
Largo: 34  
Cantidad: 4

**Copyright ©. Todos los derechos de autor  
reservados. Prohibida su venta, copia, distribución  
parcial o total sin la autorización del titular.**





**Ponch & Max**  
BOUTIQUE CANINA

Enterito POLO cierre  
PROTECCIÓN CIERRE  
Talla: 1 / M (000 - 4)  
Cuello: 29  
Pecho: 44  
Largo: 34  
Cantidad: 1

**Copyright ©. Todos los derechos de autor reservados. Prohibida su venta, copia, distribución parcial o total sin la autorización del titular.**

Enterito POLO cierre  
MANGA

Talla: 1 / M. (000 - 4)

Cuello: 29

Pecho: 44

Largo: 34

Cantidad: 4

**Copyright ©. Todos los derechos de autor  
reservados. Prohibida su venta, copia, distribución  
parcial o total sin la autorización del titular.**





**Copyright ©. Todos los derechos de autor  
reservados. Prohibida su venta, copia, distribución  
parcial o total sin la autorización del titular.**



Entero POLO cierre

RIBETE

Talla: 1 / M (000 - 4)

Cantidad: 1

**Ponch & Max**  
BOUTIQUE CANINA

Copyright ©. Todos los derechos de autor reservados. Prohibida su venta, copia, distribución parcial o total sin la autorización del titular.





**Ponch & Max**  
BOUTIQUE CANINA


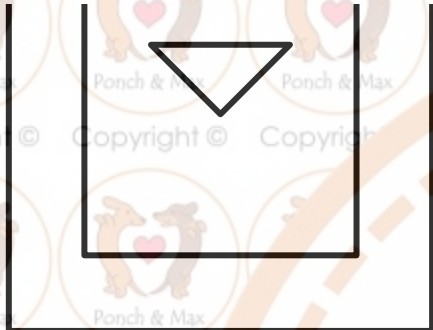
Este recuadro  
debe medir  
5cm x 5cm  
para asegurar  
una correcta  
impresión de  
de los moldes.

**Copyright ©. Todos los derechos de autor  
reservados. Prohibida su venta, copia, distribución  
parcial o total sin la autorización del titular.**



Enterito POLO cierre  
PARA CIERRE  
Talla: 1 / M (000 - 4)  
Cuello: 29  
Pecho: 44  
Largo: 34  
Cantidad: 1

Este recuadro  
debe medir  
5cm x 5cm  
para asegurar  
una correcta  
impresión de  
de los moldes.



Tela doblada

Enterito POLO cierre

PECHO

Talla: 1 / M (000 - 4)

Cuello: 29

Pecho: 44

Largo: 34

Cantidad: 2

Copyright ©. Todos los derechos de autor reservados. Prohibida su venta, copia, distribución parcial o total sin la autorización del titular.



Enterito POLO cierre

CUELLO

Talla: 1 / M (000 - 4)

Cuello: 29

Pecho: 44

Largo: 34

Cantidad: 2

Este recuadro  
debe medir  
5cm x 5cm  
para asegurar  
una correcta  
impresión de  
de los moldes.

**Copyright ©. Todos los derechos de autor  
reservados. Prohibida su venta, copia, distribución  
parcial o total sin la autorización del titular.**